

БЛОКИ ВНУТРЕННИЕ НАСТЕННЫЕ LORD EURO

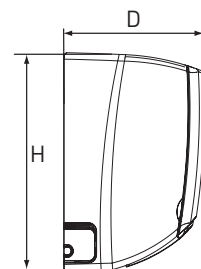
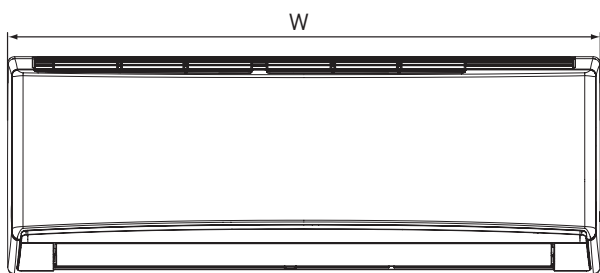


ТЕХНИЧЕСКИЕ ХАРАКТЕРИСТИКИ

Блок внутренний			T07H-SLEuM/I	T09H-SLEuM/I	T12H-SLEuM/I	T18H-SLEuM/I	T24H-SLEuM/I
Производительность	Охлаждение	кВт	2,1	2,6	3,5	5,1	6,7
	Обогрев	кВт	2,6	2,8	3,7	5,3	7,3
Электропитание		ф./В/Гц	1/220/50				
Объем рециркуляции воздуха		м³/ч	300-550	300-560	300-660	520-800	850-1150
Уровень шума		дБ (А)	26-38	26-39	26-42	36-46	39-48
Размеры	Д×В×Ш	мм	714×270×195	790×275×200	845×289×209	970×300×224	1078×325×246
Упаковка*	Д×В×Ш	мм	733×347×265	863×352×268	921×379×281	1041×383×320	1148×413×350
Масса нетто/брутто*		кг	9,0/11,0	9,0/11,0	10,0/12,0	13,5/16,5	17,0/20,5
Соединительные трубы	Газовая линия	дюйм (мм)	Ø3/8 (9,52)	Ø3/8 (9,52)	Ø3/8 (9,52)	Ø1/2 (12,7)	Ø5/8 (15,8)
	Жидкостная линия	дюйм (мм)	Ø1/4 (6,35)	Ø1/4 (6,35)	Ø1/4 (6,35)	Ø1/4 (6,35)	Ø1/4 (6,35)
Наружный диаметр дренажного патрубка		мм	17	17	17	17	17
Межблочный кабель		мм²	4×1,0	4×1,0	4×1,0	4×1,0	4×1,0

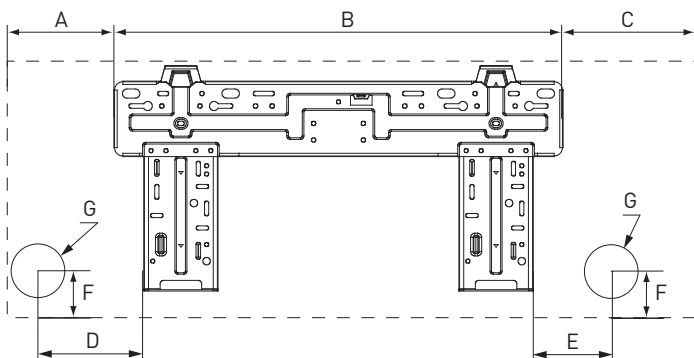
* Габаритные размеры упаковки и масса брутто могут различаться в зависимости от партии.

ГАБАРИТНЫЕ РАЗМЕРЫ



Модель / мм	W	H	D
T07H-SLEuM/I	714	270	195
T09H-SLEuM/I	790	275	200
T12H-SLEuM/I	845	289	209
T18H-SLEuM/I	970	300	224
T24H-SLEuM/I	1078	325	246

МОНТАЖНАЯ ПАНЕЛЬ



Модель / мм	A	B	C	D	E	F	ØG
T07H-SLEuM/I	148	462	104	150	90	54	55
T09H-SLEuM/I	168,5	462	159,5	150	90	54	55
T12H-SLEuM/I	131	542	172	143	80	43	55
T18H-SLEuM/I	104	685	181	190	140	38	55
T24H-SLEuM/I	206	685	187	154	79	43	70

Размеры: мм