Модель CVHT-H
с горизонтальным выбросом воздуха

Предел
огнестойкости
400°C / 2 часа

Продолжительная
работа

Модель CVHT-V
с вертикальным выбросом воздуха

Корпусные вентиляторы серии CVHT предназначены для применения в системах общеобменной вентиляции или в системах дымоудаления с пределом огнестойкости 400°C / 2 часа. Кроме того, вентиляторы могут работать в постоянном режиме при температуре перемещаемого воздуха до +100°C.
Вентиляторы комплектуются рабочими колесами двухстороннего всасывания, с загнутыми вперед лопатками и ременной передачей. Корпус вентилятора и крыльчатка изготавливаются из оцинкованной листовой стали. Внешний корпус вентилятора без изоляции. Ременная передача располагается вне потока перемещаемого воздуха и оборудована системой автоматического натяжения ремня. Улитка вентилятора установлена на антивибрационных опорах. Вентиляторы поставляются с горизонтальным (модель H) или вертикальным (модель V) выбросом воздуха, ременная передача и электродвигатель располагаются с правой стороны, если смотреть со стороны выхода воздуха.

Электродвигатели
Класс защиты IP55, класс изоляции F.
Параметры электропитания:
3ф - 400 В -50 Гц

По запросу
- Ременная передача и электродвигатель расположенные с левой стороны вентилятора (модель TI).
- Однофазные электродвигатели мощностью до 2,2 кВт (модель CVHB).
- Двухскоростные электродвигатели (4/8 или 4/6 полюсов).



Монтажные опоры
Вентилятор устанавливается на полу или потолке, при помощи четырех монтажных опор, расположенных по углам корпуса.

Прочные угловые элементы
Высокую прочность корпусу придает использование алюминиевых угловых элементов.

Система автоматического натяжения ремня
Ременная передача не требует периодического обслуживания, т.к. натяжение ремня поддерживается автоматически.



Компактная конструкция
Расположение электродвигателя в корпусе вентилятора делает конструкцию более компактной.

ТЕХНИЧЕСКИЕ ХАРАКТЕРИСТИКИ

Модель	Мощность двигателя		Частота вращения		Расход воздуха		Макс. вес с двигателем
	Минимум (кВт)	Максимум (кВт)	Минимум (об/мин)	Максимум (об/мин)	Минимум (м³/ч)	Максимум (м³/ч)	(кг)
CVHT-9/9	0,25	1,1	800	1700	980	5 850	105
CVHT-10/10	0,25	2,2	700	1700	1 200	7 500	132
CVHT-12/12	0,37	3	600	1500	1 500	12 950	176
CVHT-15/15	1,1	4	600	1200	3 150	16 350	216
CVHT-18/18	1,1	7,5	400	950	2 700	25 900	294
CVHT-20/20	2,2	7,5	500	1000	4 220	31 600	342
CVHT-22-22	2,2	15	400	850	5 200	38 700	360
CVHT-25/25	2,2	15	350	750	4 810	53 970	515
CVHT-30/28	3	18,5	300	600	9 500	61 250	648

АКУСТИЧЕСКИЕ ХАРАКТЕРИСТИКИ

Для получения значений уровня звуковой мощности необходимо к значениям уровня звукового давления, на графиках рабочих характеристик вентилятора прибавить значения, приведенные в следующей таблице:

Модель	63 Гц	125 Гц	250 Гц	500 Гц	1000 Гц	2000 Гц	4000 Гц	8000 Гц	16000 Гц
CVHT-9/9	17	15	11	12	4	5	14	19	27
CVHT-10/10	17	15	11	11	4	5	14	20	27
CVHT-12/12	16	14	11	10	4	5	15	21	27
CVHT-15/15	13	13	10	10	5	5	15	22	27
CVHT-18/18	11	12	9	9	5	6	15	22	27
CVHT-20/20	10	11	8	8	6	7	16	23	27
CVHT-22/22	9	11	7	8	6	8	17	24	27
CVHT-25/25	9	11	7	8	6	8	17	25	27
CVHT-30/28	9	11	7	8	6	8	18	25	27

МОЩНОСТЬ ДВИГАТЕЛЯ (кВт)

1 скор.	4 полюсн.	0,25	0,37	0,55	0,75	1,1	1,5	2,2	3	4	5,5	7,5	11	15	18,5
2 скор.	4/6 полюсн.	0,25/0,09	-	-	0,7/0,2	0,85/0,25	1,4/0,5	2,4/0,75	3,4/1,1	4/1,2	6,3/1,9	9/3	11/3,7	15/5	18,5/6,5
	4/8 полюсн.	0,25/0,06	0,37/0,07	0,55/0,09	0,75/0,12	1,1/0,18	1,5/0,25	2,2/0,37	3/0,55	4/0,75	5,5/1,1	7,5/1,5	11/2,8	15/3,8	18,5/4,8

Мощность электродвигателя может варьироваться, в зависимости от производителя электродвигателя.

РАЗМЕРЫ (мм)

CVHT 9-10-12-15-18
Горизонтальный выброс воздуха

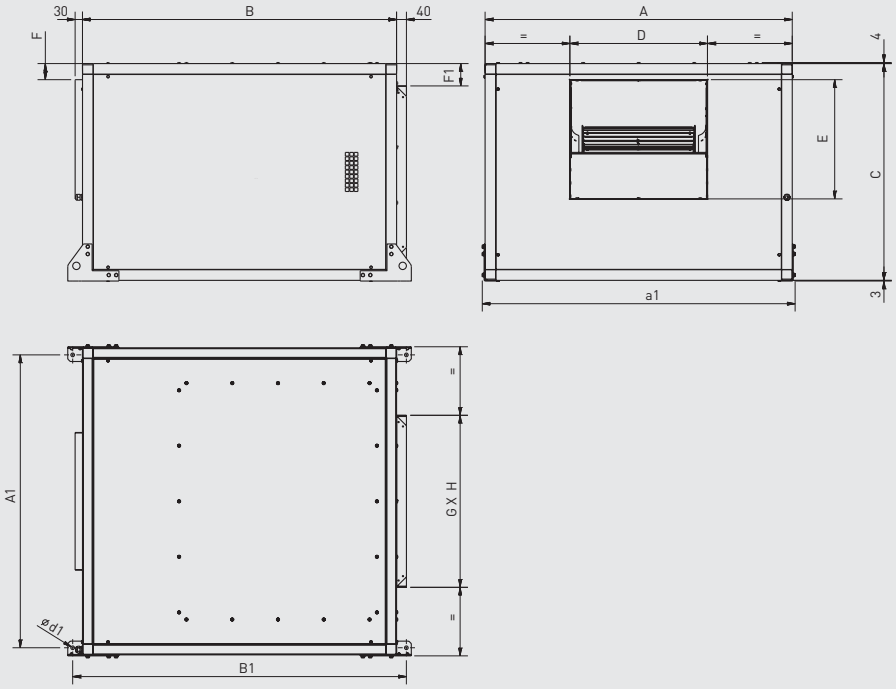

Модель	A	A1	a1	B	B1	C	D	ø d1	E	F	F1	GxH
CVHT-9/9-H	759	701	782	783	863	592	304	15	264	65,5	96	400x400
CVHT-10/10-H	821	763	844	837	917	618	337	15	293,5	65,5	84	450x450
CVHT-12/12-H	945	887	968	959	1.039	680,5	400	15	345	65,5	90,25	500x500
CVHT-15/15-H	1104	1046	1127	1.092	1.172	776	476	15	407	65,5	88	600x600
CVHT-18/18-H	1250	1192	1273	1.278	1.358	882	560	15	485	65,5	91	700x700

CVHT 9-10-12-15-18
Вертикальный выброс воздуха

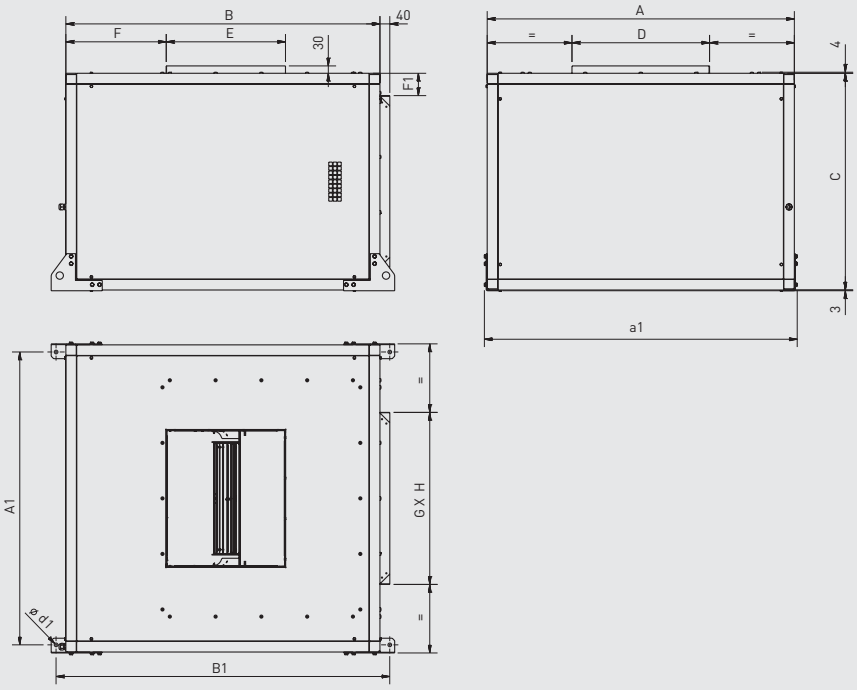

Модель	A	A1	a1	B	B1	C	D	ø d1	E	F	F1	GxH
CVHT-9/9-V	759	701	782	783	863	592	304	15	264	316,5	96	400x400
CVHT-10/10-V	821	763	844	837	917	618	337	15	293,5	316,5	84	450x450
CVHT-12/12-V	945	887	968	959	1.039	680,5	400	15	345	343,5	90,25	500x500
CVHT-15/15-V	1104	1046	1127	1.092	1.172	776	476	15	407	368,5	88	600x600
CVHT-18/18-V	1250	1192	1273	1.278	1.358	882	560	15	485	408,5	91	700x700

РАЗМЕРЫ (мм)

CVHT 20-22-25-30
Горизонтальный выброс воздуха

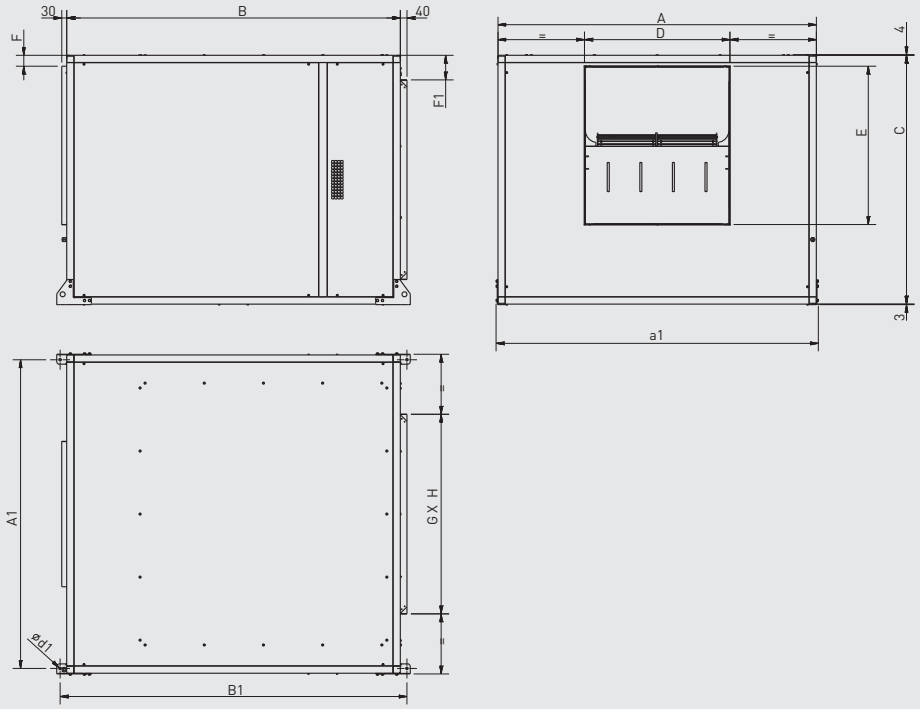

Модель	A	A1	a1	B	B1	C	D	ø d1	E	F	F1	GxH
CVHT-20/20-H	1414	1356	1437	1495	1575	1051	636	15	631	65,5	125,5	800x800
CVHT-22/22-H	1542	1448	1565	1638	1718	1142,5	697,5	15	705,5	65,5	121,25	900x900
CVHT-25/25-H	1697	1639	1720	1800	1880	1278	801	15	805	65,5	139	1000x1000
CVHT-30/28-H	1914	1856	1937	2005	2084	1495,5	874,5	15	952,5	65,5	147,75	1200x1200

CVHT 20-22-25-30
Вертикальный выброс воздуха

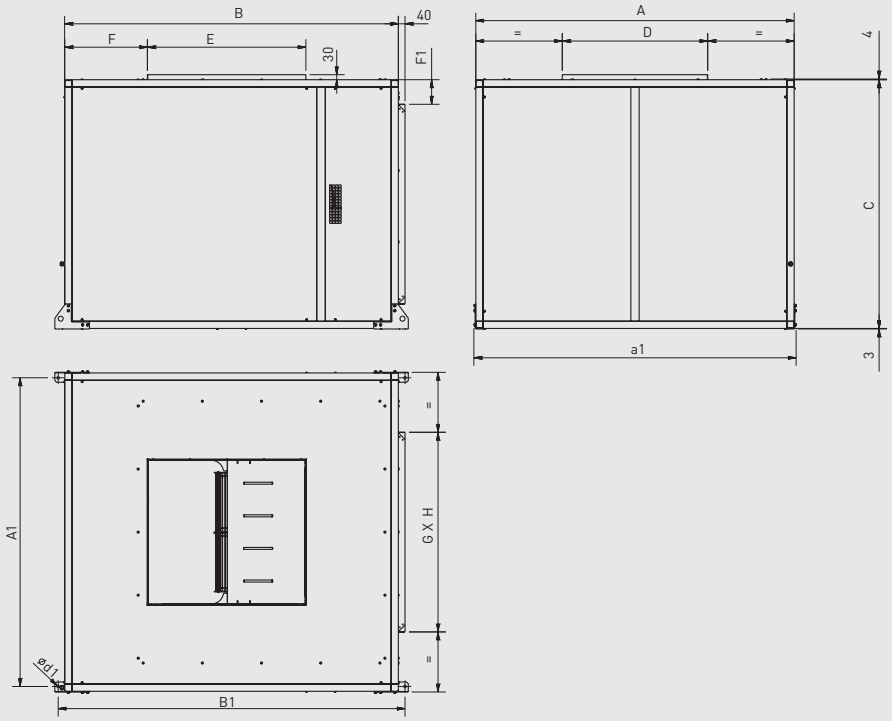

Модель	A	A1	a1	B	B1	C	D	ø d1	E	F	F1	GxH
CVHT-20/20-V	1414	1356	1437	1495	1.575	1.051	636	15	631	451,5	125,5	800x800
CVHT-22/22-V	1542	1484	1565	1.638	1.718	1142,5	697,5	15	705,5	498	121,25	900x900
CVHT-25/25-V	1697	1639	1720	1.800	1.880	1278	801	15	805	497,5	139	1000x1000
CVHT-30/28-V	1914	1856	1937	2.005	2.084	1495,5	874,5	15	952,5	496,5	147,75	1200x1200