



Полупромышленные сплит-системы колонного типа

 7,1 до 16,9 кВт
 7,6 до 18,1 кВт



Колонные кондиционеры Dantex обычно используются для средних по площади помещений, в которых бывают большие скопления людей. Такие кондиционеры – это отличный вариант для гостиничных холлов, театральных фойе, ресторанов и других мест, где требуется мощное охлаждение/обогрев, и нет недостатка в площади.

Колонные кондиционеры не нуждаются в сложном монтаже. И в этом их большое преимущество перед многими другими типами климатических систем.

RK-FHM2/RK-HM2E

R410A
охрана окружающей среды



Ночной режим



Самодиагностика



Антикоррозийный корпус



Японский компрессор



Легко моющаяся панель



Защита вентиляей



Таймер



Стандартный беспроводной пульт управления R-51




LCD дисплей



Внешний блок

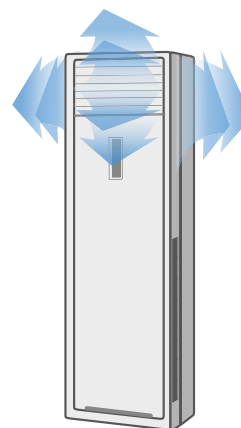
Дополнительный ТЭНовый обогрев (модели RK-48FHM2, RK-60FHM2)

Дополнительный встроенный ТЭН позволяет значительно увеличить производительность кондиционеров при обогреве помещения при низких температурах.



Распределение воздушного потока

В колонных кондиционерах установлены автоматические вертикальные и горизонтальные жалюзи. Благодаря смене направлений воздушных потоков кондиционер позволяет максимально равномерно распределить воздух в помещении.



Технические характеристики:

Модель			RK-24FHM2/ RK-24HM2E	RK-48FHM2/ RK-48HM2E	RK-60FHM2/ RK-60HM2E
Номинальное напряжение		Ф-В-Гц	1,220-240-,50	3,380-415-,50	3,380-415-,50
Охлаждение	Мощность	кВт/БТЕ/ч	7,1/24000	14,038/47900	16,97/57900
	Потребляемая мощность	кВт	2,5	5,15	7,31
	Сила тока	А	12,07	9,0	11,0
	EER	кВт/кВт	2,81	2,73	2,61
Обогрев	Мощность	кВт/БТЕ/ч	7,619/26000+7200	15,24/52000+12000	18,17/62000+12000
	Потребляемая мощность	кВт	2,3+2,3	5,35+3,7	5,3+3,7
	Сила тока	А	11,11+10	9,2+5,3	10,0+5,3
	COP	кВт/кВт	3,31	2,85	3,43
Удаление влаги		л/ч	2,6	4,8	6,1
Максимальная потребляемая мощность		кВт	3,45+2,3	5,8+3,7	8,2+3,7
Расход воздуха (внутренний блок)	Высокая скорость	м³/ч	1154	1743	2250
	Средняя скорость	м³/ч	1077	1534	1950
	Низкая скорость	м³/ч	-	-	-
Звуковое давление (внутренний блок)	Высокая скорость	дБ(А)	48,6	55,5	54
	Средняя скорость	дБ(А)	42,9	49	51
	Низкая скорость	дБ(А)	-	-	-
Звуковое давление (внешний блок)		дБ(А)	61,1	64	64
Габаритные размеры (внутренний блок)	Ширина x Высота x Глубина	мм	500x1700x315	550x1824x418	600x1934x455
	вес НЕТО	кг	38,6	55,8	68,5
Габаритные размеры (внешний блок)	Ширина x Высота x Глубина	мм	845x702x363	900x1170x350	940x1245x360
	вес НЕТО	кг	52,7	97	96
Тип/вес хладагента		Тип/гр	R410a/1800	R410a/3300	R410a/3200
Трубки хладагента	Диаметр жидкостных труб	дюйм (мм)	3/8" (9,52)	1/2" (12,7)	1/2" (12,7)
	Диаметр газовых труб	дюйм (мм)	5/8" (15,88)	3/4" (19,05)	3/4" (19,05)
	Максимальная длина трубопровода	м	25	50	50
	Максимальный перепад высот	м	10	30	30
Температура внутри помещения		°С	+17...+32	+17...+32	+17...+32
Температура вне помещения	Охлаждение	°С	+18...+43	+18...+43	+18...+43
	Обогрев	°С	-7...+24	-7...+24	-7...+24