

HDM-1

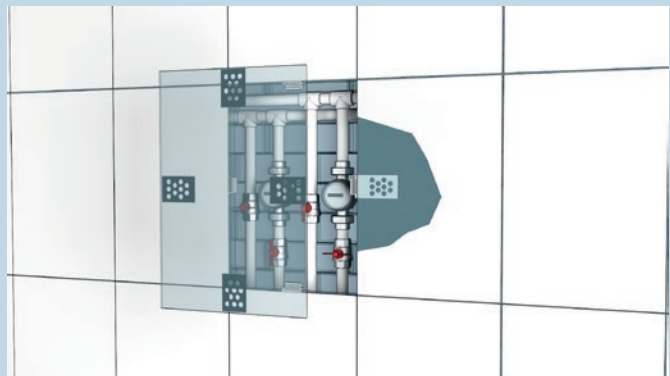
Люк универсальный



- Потайной ревизионный люк.
- Изготовлен из оцинкованной стали.
- Служит для организации доступа к скрытым узлам и инженерным коммуникациям.
- Элементы с магнитами крепятся под плитку, пластины без магнитов - на съёмную плитку.
- Не подвержен коррозии.
- Универсален для всех размеров плитки.

HDM-1

Схема монтажа




Монтаж с помощью



Клея




Цементного раствора



CERAMO STEEL

Люки ревизионные сантехнические под плитку




- Потайной ревизионный люк.
- Для доступа к скрытым узлам и инженерным коммуникациям.
- Предназначен для установки в конструкциях из гипсокартона в стене.
- Дверца люка заполнена влагостойким гипсоволоконным листом.
- Дверца люка может быть отделана кафельной плиткой, природным и искусственным камнем, зеркалами и т.д.
- Специальный механический замок обеспечивает надёжную фиксацию дверцы.
- Основная рама конструкции и рама панели изготовлены из стали с покрытием полимерной эмалью.
- Открывается и закрывается легким нажатием.
- Не подвержен коррозии.
- Возможность изготовления размеров по специальным требованиям.

Монтаж с помощью



Шурупов



Артикул	АxВ	ХxУ	О
D2030 CS	200x300	155x255	6
D2040 CS	200x400	155x355	8
D2050 CS	200x500	155x455	11
D2060 CS	200x600	155x555	13
D2530 CS	250x300	205x255	8
D2540 CS	250x400	205x355	7
D2550 CS	250x500	205x455	10
D3030 CS	300x300	255x255	5
D3040 CS	300x400	255x355	8
D3050 CS	300x500	255x455	11
D3060 CS	300x600	255x555	12
D3070 CS	300x700	255x655	17
D3080 CS	300x800	255x755	19
D3090 CS	300x900	255x855	21
D4025 CS	400x250	355x205	8
D4030 CS	400x300	355x255	9
D4040 CS	400x400	355x355	7
D4050 CS	400x500	355x455	10

Артикул	АxВ	ХxУ	О
D4055 CS	400x550	355x505	11
D4060 CS	400x600	355x555	12
D4070 CS	400x700	355x655	15
D4080 CS	400x800	355x755	17
D4090 CS	400x900	355x855	20
D40100 CS	400x1000	355x955	21
D5030 CS	500x300	455x255	10
D5040 CS	500x400	455x355	12
D5050 CS	500x500	455x455	14
D5060 CS	500x600	455x555	16
D5070 CS	500x700	455x655	18
D5080 CS	500x800	455x755	21
D5090 CS	500x900x	455x855	25
D50100 CS	500x1000	455x955	30
D50120 CS	500x1200	544x1155	34
D5540 CS	550x400	505x355	11
D6030 CS	600x300	555x255	13
D6040 CS	600x400	555x355	10

Артикул	АxВ	ХxУ	О
D6050 CS	600x500	555x455	12
D6060 CS	600x600	555x555	14
D6070 CS	600x700	555x655	16
D6080 CS	600x800	555x755	19
D6090 CS	600x900	555x855	21
D60100 CS	600x1000	555x955	25
D60120 CS	600x1200	555x1155	34

О - Грузоподъёмность

