



Канальный фанкойл

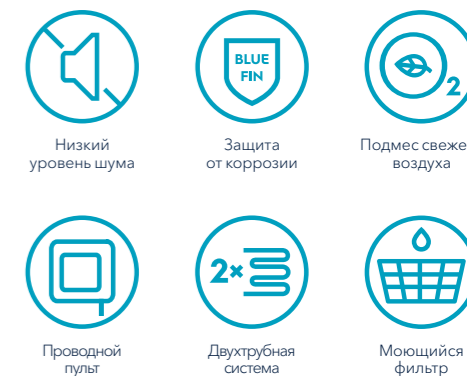
EFF



Преимущества

- Антикоррозийное покрытие теплообменника.
- Легкомоющийся фильтр.
- Низкий уровень шума.
- Высокий уровень напора воздуха, статического давления (70 или 100 Па) и производительности.
- Расширенный дренажный поддон для более надежной защиты потолка.
- Универсальность монтажа и установки:
 - выбор направления снятия фильтра;
 - возможность подвода провода хладагента с правой и с левой стороны.
- Опционально поставляются:
 - проводной пульт с ЖК-дисплеем;
 - термостат;
 - групповое управление и диспетчеризация.

Расширенный функционал



Технические данные

	EFF-200G30	EFF-300G30	EFF-400G30	EFF-500G30	EFF-600G30	EFF-800G30	EFF-1000G30	EFF-1200G30	EFF-1400G30
Характеристики									
Холодопроизводительность, кВт	2,2	3,0	4,0	4,8	6,1	8,3	9,8	11,9	13,5
Теплопроизводительность, кВт	3,5	4,7	5,9	7,5	8,9	12,1	14,9	18,2	21,5
Потребляемая мощность, кВт	0,045	0,06	0,067	0,089	0,11	0,13	0,171	0,212	0,249
Расход воды, л/час	344	464	619	757	946	1290	1531	1858	2116
Расход воздуха, м³/час	340	510	680	850	1020	1360	1700	2040	2380
Статическое давление, Па	30	30	30	30	30	30	30	30	30
Потери давления воды, кПа	5	11	19	22	14	14	22	39	46
Уровень шума, дБ(А)	38	38	39	42	42	43	44	45	46
Вес блока, кг	13,9	16,5	19,2	19,2	22	30,9	33,4	38,5	42,1
Размеры, мм	241×741×522	241×841×522	241×941×522	241×941×522	241×1161×522	241×1461×522	241×1566×522	241×1856×522	241×2022×522

	EFF-800G70	EFF-1000G70	EFF-1200G70	EFF-1400G70	EFF-1600G100	EFF-1800G100	EFF-2200G100
Характеристики							
Холодопроизводительность, кВт	7,3	9,7	11,0	13,2	15,5	17,4	21,9
Теплопроизводительность, кВт	10,7	14,5	16,5	19,7	23,3	26,2	33,0
Потребляемая мощность, кВт	0,35	0,35	0,35	0,35	0,55	0,8	0,95
Расход воды, л/час	1135	1514	1720	2064	2425	2718	3423
Расход воздуха, м³/час	1360	1700	2040	2380	2720	3060	3740
Статическое давление, Па	70	70	70	70	100	100	100
Потери давления воды, кПа	8	24	24	36	52	90	130
Уровень шума, дБ(А)	46	47	48	49	51	57	58
Вес блока, кг	50	52	52	54	76	76	76
Размеры, мм	400×946×816	400×946×816	400×946×816	400×946×816	400×1290×809	400×1290×809	400×1290×809

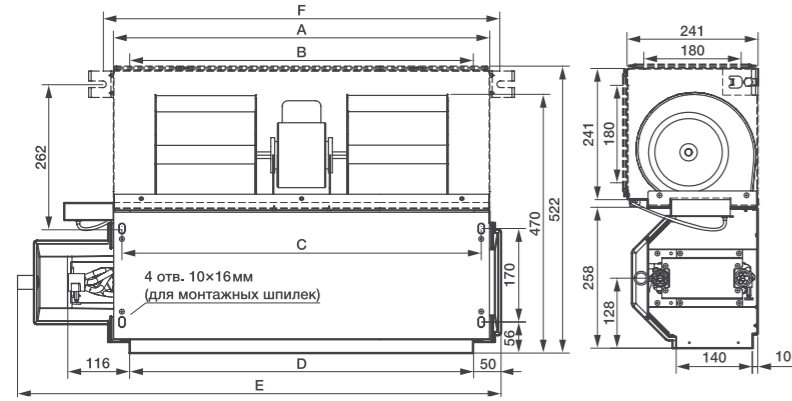
Охлаждение: температура входящего воздуха 27 °С по сухому термометру, 19 °С по влажному термометру, температура воды на входе/выходе 7/12 °С.
 Нагрев: температура входящего воздуха 20 °С по сухому термометру, температура воды на входе 50 °С.
 Электроснабжение 220 В/50 Гц/1 ф.

Для высоконапорных фанкойлов:
 Номинальные технические данные приведены при максимальной скорости и при внешнем статическом давлении 70 Па; напряжение 220 В/50 Гц/1 ф.
 Охлаждение: температура окружающей среды 27 °С по сухому термометру и 19 °С по влажному; температура входящей воды 7 °С, температура выходящей воды 12 °С. Обогрев: температура окружающей среды 20 °С, температура входящей воды 70 °С, температура выходящей воды 60 °С.
 Уровень шума измерялся в полубеззвучной испытательной камере.

Рекомендуемые модели трехходовых клапанов

	EFF-200G30	EFF-300G30	EFF-400G30	EFF-500G30	EFF-600G30	EFF-800G30	EFF-1000G30	EFF-1200G30	EFF-1400G30
Модель клапана	RCVA 1/2 (1,6)-230			RCVA 3/4 (2,5)-230			RCVA 3/4 (6,0)-230		
	EFF-800G70	EFF-1000G70	EFF-1200G70	EFF-1400G70	EFF-1600G100	EFF-1800G100	EFF-2200G100		
Модель клапана	RCVA 3/4 (2,5)-230				RCVA 3/4 (6,0)-230				

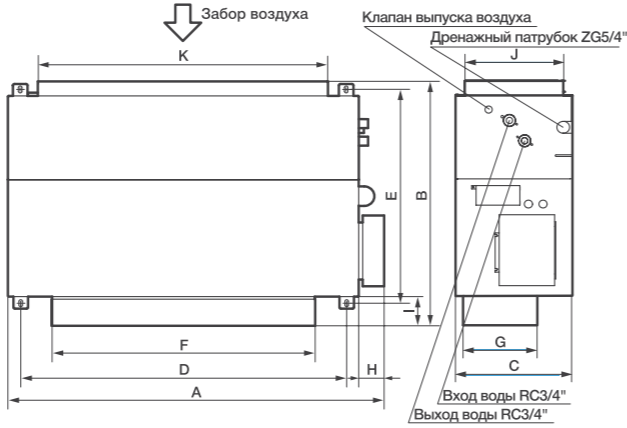
Габаритные размеры



Размер, мм	EFF-200G30	EFF-300G30	EFF-400G30	EFF-500G30	EFF-600G30
A	545	645	745	965	1265
B	484	585	685	905	1205
C	513	613	713	933	1233
D	485	585	685	905	1205
E	741	841	941	1161	1461
F	583	683	783	1003	1303

Размер, мм	EFF-800G30	EFF-1000G30	EFF-1200G30	EFF-1400G30
A	1370	1660	1826	12,3
B	1310	1600	1766	19,5
C	1338	1628	1794	0,249
D	1310	1600	1766	2116
E	1566	1856	2022	2380
F	1408	1698	1864	30

Высоконапорные фанкойлы CARRYFLOW



Размер, мм	EFF-800G70 EFF-1000G70 EFF-1200G70 EFF-1400G70	EFF-1600G100 EFF-1800G100 EFF-2200G100
A	946	1290
B	816	809
C	400	400
D	778	1118
E	767	765
F	306	900
G	219	249
H	88	88
I	37	39
J	338	320
K	512	995

Технические характеристики при различных параметрах

t° воды, °C	t° воздуха, °C		EFF-200G30	EFF-300G30	EFF-400G30	EFF-500G30	EFF-600G30	EFF-800G30	EFF-1000G30	EFF-1200G30	EFF-1400G30
5/10	21/15	полн. холодопроизводительность, кВт	1,6	2,1	2,9	3,5	4,3	5,9	7,0	8,5	9,7
		явн. холодопроизводительность, кВт	1,2	1,6	2,1	2,6	3,3	4,5	5,3	6,4	7,3
		расход воды, м³/ч	0,3	0,3	0,4	0,5	0,7	0,9	1,1	1,3	1,5
		падение давления, кПа	2,6	5,7	9,8	11,4	7,2	7,2	11,4	20,1	23,8
	27/19	полн. холодопроизводительность, кВт	2,5	3,4	4,6	5,6	7,0	9,5	11,2	13,7	15,5
		явн. холодопроизводительность, кВт	1,7	2,2	3,0	3,6	4,6	6,2	7,4	9,0	10,2
		расход воды, м³/ч	0,4	0,5	0,7	0,9	1,1	1,5	1,8	2,1	2,4
		падение давления, кПа	6,6	14,5	25,1	29,0	18,5	18,5	29,0	51,5	60,7
	29/21	полн. холодопроизводительность, кВт	2,8	3,8	5,1	6,2	7,8	10,6	12,6	15,3	17,4
		явн. холодопроизводительность, кВт	2,5	3,3	4,4	5,4	6,7	9,2	10,9	13,2	15,1
		расход воды, м³/ч	0,4	0,6	0,8	1,0	1,2	1,7	2,0	2,4	2,7
		падение давления, кПа	8,3	18,2	31,5	36,4	23,2	23,2	36,4	64,6	76,2
33/25	полн. холодопроизводительность, кВт	3,9	5,2	7,0	8,5	10,7	14,5	17,2	20,9	23,8	
	явн. холодопроизводительность, кВт	1,9	2,6	3,4	4,2	5,2	7,1	8,5	10,3	11,7	
	расход воды, м³/ч	0,6	0,8	1,1	1,3	1,7	2,3	2,7	3,3	3,7	
	падение давления, кПа	15,5	34,1	58,9	68,2	43,4	43,4	68,2	120,9	142,6	
6/11	21/15	полн. холодопроизводительность, кВт	1,4	1,9	2,5	3,1	3,9	5,3	6,3	7,6	8,7
		явн. холодопроизводительность, кВт	1,1	1,5	2,0	2,5	3,1	4,2	5,0	6,1	7,0
		расход воды, м³/ч	0,2	0,3	0,4	0,5	0,6	0,8	1,0	1,2	1,4
		падение давления, кПа	2,1	4,5	7,8	9,0	5,7	5,7	9,0	16,0	18,9
	27/19	полн. холодопроизводительность, кВт	2,4	3,2	4,3	5,2	6,5	8,9	10,5	12,8	14,6
		явн. холодопроизводительность, кВт	1,6	2,1	2,9	3,5	4,4	6,0	7,1	8,6	9,8
		расход воды, м³/ч	0,4	0,5	0,7	0,8	1,0	1,4	1,7	2,0	2,3
		падение давления, кПа	5,8	12,7	22,0	25,5	16,2	16,2	25,5	45,2	53,3
	29/21	полн. холодопроизводительность, кВт	2,7	3,6	4,8	5,9	7,4	10,1	11,9	14,5	16,5
		явн. холодопроизводительность, кВт	1,4	1,9	2,6	3,1	3,9	5,4	6,4	7,7	8,8
		расход воды, м³/ч	0,4	0,6	0,8	0,9	1,2	1,6	1,9	2,3	2,6
		падение давления, кПа	7,4	16,4	28,2	32,7	20,8	20,8	32,7	58,0	68,4
33/25	полн. холодопроизводительность, кВт	3,7	5,0	6,7	8,2	10,2	13,9	16,5	20,1	22,9	
	явн. холодопроизводительность, кВт	1,8	2,4	3,3	4,0	5,0	6,8	8,1	9,8	11,1	
	расход воды, м³/ч	0,6	0,8	1,1	1,3	1,6	2,2	2,6	3,1	3,6	
	падение давления, кПа	14,3	31,4	54,2	62,7	39,9	39,9	62,7	111,2	131,1	

EFF-200G30 EFF-300G30 EFF-400G30 EFF-500G30 EFF-600G30 EFF-800G30 EFF-1000G30 EFF-1200G30 EFF-1400G30

t° воды, °C	t° воздуха, °C		EFF-200G30	EFF-300G30	EFF-400G30	EFF-500G30	EFF-600G30	EFF-800G30	EFF-1000G30	EFF-1200G30	EFF-1400G30
7/12	21/15	полн. холодопроизводительность, кВт	1,2	1,7	2,2	2,7	3,4	4,6	5,4	6,6	7,5
		явн. холодопроизводительность, кВт	1,1	1,4	1,9	2,4	2,9	4,0	4,8	5,8	6,6
		расход воды, м³/ч	0,2	0,3	0,3	0,4	0,5	0,7	0,9	1,0	1,2
		падение давления, кПа	1,5	3,4	5,8	6,8	4,3	4,3	6,8	12,0	14,1
	27/19	полн. холодопроизводительность, кВт	2,2	3,0	4,0	4,8	6,1	8,3	9,8	11,9	13,5
		явн. холодопроизводительность, кВт	1,5	2,0	2,7	3,3	4,2	5,7	6,7	8,2	9,3
		расход воды, м³/ч	0,3	0,5	0,6	0,8	1,0	1,3	1,5	1,9	2,1
		падение давления, кПа	5	11	19	22	14	14	22	39	46
	29/21	полн. холодопроизводительность, кВт	2,5	3,4	4,5	5,5	6,9	9,4	11,1	13,5	15,4
		явн. холодопроизводительность, кВт	1,4	1,8	2,4	3,0	3,7	5,1	6,0	7,3	8,3
		расход воды, м³/ч	0,4	0,5	0,7	0,9	1,1	1,5	1,7	2,1	2,4
		падение давления, кПа	6,5	14,3	24,6	28,5	18,1	18,1	28,5	50,6	59,6
33/25	полн. холодопроизводительность, кВт	3,6	4,8	6,4	7,8	9,8	13,3	15,8	19,2	21,9	
	явн. холодопроизводительность, кВт	1,7	2,4	3,1	3,8	4,8	6,5	7,8	9,4	10,7	
	расход воды, м³/ч	0,6	0,8	1,0	1,2	1,5	2,1	2,5	3,0	3,4	
	падение давления, кПа	13,1	28,7	49,6	57,5	36,6	36,6	57,5	101,9	120,2	
8/13	21/15	полн. холодопроизводительность, кВт	1,0	1,4	1,8	2,3	2,8	3,9	4,6	5,6	6,3
		явн. холодопроизводительность, кВт	1,0	1,4	1,8	2,2	2,8	3,8	4,5	5,4	6,2
		расход воды, м³/ч	0,2	0,2	0,3	0,4	0,4	0,6	0,7	0,9	1,0
		падение давления, кПа	1,1	2,4	4,2	4,8	3,1	3,1	4,8	8,5	10,1
	27/19	полн. холодопроизводительность, кВт	2,0	2,7	3,6	4,5	5,6	7,6	9,0	10,9	12,5
		явн. холодопроизводительность, кВт	1,5	2,0	2,6	3,2	4,0	5,4	6,4	7,8	8,9
		расход воды, м³/ч	0,3	0,4	0,6	0,7	0,9	1,2	1,4	1,7	2,0
		падение давления, кПа	4,2	9,3	16,1	18,6	11,9	11,9	18,6	33,1	39,0
	29/21	полн. холодопроизводительность, кВт	2,3	3,2	4,2	5,2	6,5	8,8	10,4	12,7	14,4
		явн. холодопроизводительность, кВт	1,3	1,7	2,3	2,8	3,5	4,8	5,7	6,9	7,9
		расход воды, м³/ч	0,4	0,5	0,7	0,8	1,0	1,4	1,6	2,0	2,3
		падение давления, кПа	5,7	12,5	21,6	25,0	15,9	15,9	25,0	44,3	52,3
33/25	полн. холодопроизводительность, кВт	3,4	4,6	6,1	7,5	9,3	12,7	15,1	18,4	20,9	
	явн. холодопроизводительность, кВт	1,7	2,2	3,0	3,6	4,5	6,2	7,4	8,9	10,2	
	расход воды, м³/ч	0,5	0,7	1,0	1,2	1,5	2,0	2,4	2,9	3,3	
	падение давления, кПа	11,9	26,2	45,3	52,4	33,4	33,4	52,4	93,0	109,7	
9/14	21/15	полн. холодопроизводительность, кВт	0,9	1,2	1,7	2,0	2,5	3,5	4,1	5,0	5,7
		явн. холодопроизводительность, кВт	0,9	1,2	1,6	2,0	2,5	3,4	4,0	4,8	5,5
		расход воды, м³/ч	0,1	0,2	0,3	0,3	0,4	0,5	0,6	0,8	0,9
		падение давления, кПа	0,9	1,9	3,4	3,9	2,5	2,5	3,9	6,9	8,1
	27/19	полн. холодопроизводительность, кВт	1,8	2,5	3,3	4,1	5,1	6,9	8,2	10,0	11,4
		явн. холодопроизводительность, кВт	1,4	1,9	2,5	3,0	3,8	5,2	6,2	7,5	8,5
		расход воды, м³/ч	0,3	0,4	0,5	0,6	0,8	1,1	1,3	1,6	1,8
		падение давления, кПа	3,5	7,8	13,4	15,6	9,9	9,9	15,6	27,6	32,6
	29/21	полн. холодопроизводительность, кВт	2,2	2,9	3,9	4,8	6,0	8,1	9,7	11,7	13,3
		явн. холодопроизводительность, кВт	1,2	1,6	2,2	2,7	3,3	4,5	5,4	6,5	7,4
		расход воды, м³/ч	0,3	0,5	0,6	0,8	0,9	1,3	1,5	1,8	2,1
		падение давления, кПа	4,9	10,7	18,5	21,4	13,6	13,6	21,4	37,9	44,7
33/25	полн. холодопроизводительность, кВт	3,2	4,4	5,8	7,1	8,9	12,1	14,4	17,5	19,9	
	явн. холодопроизводительность, кВт	1,6	2,1	2,9	3,5	4,4	6,0	7,1	8,6	9,8	
	расход воды, м³/ч	0,5	0,7	0,9	1,1	1,4	1,9	2,3	2,7	3,1	
	падение давления, кПа	10,8	23,8	41,2	47,7	30,3	30,3	47,7	84,5	99,7	

Температура воды на входе/выходе.
Температура воздуха по сухому/влажному термометру.
Высокая скорость вентилятора.

Технические характеристики при различных параметрах для высоконапорных фанкойлов

t° воды, °C	t° воздуха, °C		EFF-800G70	EFF-1000G70	EFF-1200G70	EFF-1400G70	EFF-1600G100	EFF-1800G100	EFF-2200G100
5/10	27/18	полн. холодопроизводительность, кВт	7,8	10,4	11,8	14,2	16,6	18,6	23,5
		явн. холодопроизводительность, кВт	5,8	7,7	8,8	10,5	12,4	13,9	17,5
		расход воды, м³/ч	1,2	1,6	1,8	2,2	2,6	2,9	3,7
		падение давления, кПа	9,2	27,6	27,6	41,4	59,8	103,5	149,4
	27/19	полн. холодопроизводительность, кВт	8,3	11,1	12,6	15,2	17,8	20,0	25,1
		явн. холодопроизводительность, кВт	5,5	7,3	8,3	9,9	11,7	13,1	16,5
		расход воды, м³/ч	1,3	1,7	2,0	2,4	2,8	3,1	3,9
		падение давления, кПа	10,6	31,7	31,7	47,5	68,6	118,7	171,5
	27/20	полн. холодопроизводительность, кВт	8,9	11,9	13,5	16,2	19,0	21,3	26,8
		явн. холодопроизводительность, кВт	5,2	6,9	7,9	9,5	11,1	12,5	15,7
		расход воды, м³/ч	1,4	1,9	2,1	2,5	3,0	3,3	4,2
		падение давления, кПа	12,0	36,0	36,0	54,0	78,1	135,1	195,1
27/21	полн. холодопроизводительность, кВт	9,4	12,5	14,2	17,0	20,0	22,4	28,2	
	явн. холодопроизводительность, кВт	8,1	10,8	12,2	14,7	17,3	19,3	24,4	
	расход воды, м³/ч	1,5	2,0	2,2	2,7	3,1	3,5	4,4	
	падение давления, кПа	13,3	39,8	39,8	59,6	86,2	149,1	215,4	

t° воды, $^{\circ}$ C	t° воздуха, $^{\circ}$ C		EFF-800G70	EFF-1000G70	EFF-1200G70	EFF-1400G70	EFF-1600G100	EFF-1800G100	EFF-2200G100
6/11	27/18	полн, холодопроизводительность, кВт	7,3	9,7	11,0	13,2	15,5	17,4	21,9
		явн, холодопроизводительность, кВт	5,6	7,4	8,4	10,1	11,9	13,3	16,7
		расход воды, м ³ /ч	1,1	1,5	1,7	2,1	2,4	2,7	3,4
		падение давления, кПа	8,0	23,9	23,9	35,9	51,9	89,7	129,6
27/19	27/19	полн, холодопроизводительность, кВт	7,8	10,4	11,8	14,2	16,7	18,7	23,6
		явн, холодопроизводительность, кВт	5,2	7,0	7,9	9,5	11,2	12,5	15,8
		расход воды, м ³ /ч	1,2	1,6	1,9	2,2	2,6	2,9	3,7
		падение давления, кПа	9,3	27,8	27,8	41,7	60,3	104,3	150,6
27/20	27/20	полн, холодопроизводительность, кВт	8,3	11,1	12,6	15,2	17,8	20,0	25,1
		явн, холодопроизводительность, кВт	4,9	6,6	7,5	9,0	10,5	11,8	14,9
		расход воды, м ³ /ч	1,3	1,7	2,0	2,4	2,8	3,1	3,9
		падение давления, кПа	10,5	31,6	31,6	47,4	68,4	118,4	171,1
27/21	27/21	полн, холодопроизводительность, кВт	8,9	11,8	13,4	16,1	18,9	21,2	26,7
		явн, холодопроизводительность, кВт	4,7	6,3	7,1	8,6	10,1	11,3	14,2
		расход воды, м ³ /ч	1,4	1,9	2,1	2,5	3,0	3,3	4,2
		падение давления, кПа	11,9	35,7	35,7	53,5	77,3	133,8	193,3
7/12	27/18	полн, холодопроизводительность, кВт	6,7	8,9	10,1	12,1	14,2	15,9	20,1
		явн, холодопроизводительность, кВт	5,4	7,2	8,1	9,8	11,5	12,8	16,2
		расход воды, м ³ /ч	1,0	1,4	1,6	1,9	2,2	2,5	3,1
		падение давления, кПа	6,7	20,2	20,2	30,2	43,7	75,6	109,2
27/19	27/19	полн, холодопроизводительность, кВт	7,3	9,7	11,0	13,2	15,5	17,4	21,9
		явн, холодопроизводительность, кВт	5,0	6,7	7,6	9,1	10,7	12,0	15,1
		расход воды, м ³ /ч	1,1	1,5	1,7	2,1	2,4	2,7	3,4
		падение давления, кПа	8,0	24,0	24,0	36,0	52,0	90,0	130,0
27/20	27/20	полн, холодопроизводительность, кВт	7,8	10,4	11,8	14,2	16,6	18,6	23,5
		явн, холодопроизводительность, кВт	4,7	6,3	7,1	8,5	10,0	11,2	14,2
		расход воды, м ³ /ч	1,2	1,6	1,8	2,2	2,6	2,9	3,7
		падение давления, кПа	9,2	27,6	27,6	41,4	59,8	103,5	149,4
27/21	27/21	полн, холодопроизводительность, кВт	8,3	11,0	12,5	15,0	17,7	19,8	24,9
		явн, холодопроизводительность, кВт	4,5	6,0	6,8	8,1	9,6	10,7	13,5
		расход воды, м ³ /ч	1,3	1,7	2,0	2,4	2,8	3,1	3,9
		падение давления, кПа	10,4	31,1	31,1	46,7	67,4	116,7	168,5
8/13	27/18	полн, холодопроизводительность, кВт	6,1	8,1	9,2	11,0	12,9	14,5	18,2
		явн, холодопроизводительность, кВт	5,1	6,8	7,8	9,3	11,0	12,3	15,5
		расход воды, м ³ /ч	1,0	1,3	1,4	1,7	2,0	2,3	2,9
		падение давления, кПа	5,6	16,6	16,6	25,0	36,1	62,4	90,1
27/19	27/19	полн, холодопроизводительность, кВт	6,7	8,9	10,1	12,2	14,3	16,0	20,2
		явн, холодопроизводительность, кВт	4,8	6,4	7,2	8,7	10,2	11,4	14,4
		расход воды, м ³ /ч	1,1	1,4	1,6	1,9	2,2	2,5	3,2
		падение давления, кПа	6,8	20,3	20,3	30,5	44,1	76,3	110,2
27/20	27/20	полн, холодопроизводительность, кВт	7,3	9,7	11,0	13,2	15,5	17,4	21,9
		явн, холодопроизводительность, кВт	4,5	6,0	6,8	8,2	9,6	10,8	13,6
		расход воды, м ³ /ч	1,1	1,5	1,7	2,1	2,4	2,7	3,4
		падение давления, кПа	8,0	23,9	23,9	35,9	51,9	89,7	129,6
27/21	27/21	полн, холодопроизводительность, кВт	7,7	10,3	11,7	14,1	16,6	18,5	23,4
		явн, холодопроизводительность, кВт	4,2	5,7	6,4	7,7	9,1	10,2	12,8
		расход воды, м ³ /ч	1,2	1,6	1,8	2,2	2,6	2,9	3,7
		падение давления, кПа	9,1	27,3	27,3	40,9	59,1	102,3	147,8
9/14	27/18	полн, холодопроизводительность, кВт	5,4	7,2	8,2	9,8	11,6	12,9	16,3
		явн, холодопроизводительность, кВт	5,0	6,6	7,6	9,1	10,7	11,9	15,0
		расход воды, м ³ /ч	0,9	1,1	1,3	1,5	1,8	2,0	2,6
		падение давления, кПа	4,4	13,3	13,3	20,0	28,8	49,9	72,1
27/19	27/19	полн, холодопроизводительность, кВт	6,1	8,1	9,3	11,1	13,1	14,6	18,4
		явн, холодопроизводительность, кВт	4,6	6,1	6,9	8,3	9,8	11,0	13,8
		расход воды, м ³ /ч	1,0	1,3	1,5	1,7	2,0	2,3	2,9
		падение давления, кПа	5,7	17,0	17,0	25,5	36,8	63,7	92,0
27/20	27/20	полн, холодопроизводительность, кВт	6,7	8,9	10,1	12,1	14,2	15,9	20,1
		явн, холодопроизводительность, кВт	4,3	5,7	6,5	7,8	9,1	10,2	12,9
		расход воды, м ³ /ч	1,0	1,4	1,6	1,9	2,2	2,5	3,1
		падение давления, кПа	6,7	20,2	20,2	30,2	43,7	75,6	109,2
27/21	27/21	полн, холодопроизводительность, кВт	7,2	9,5	10,8	13,0	15,3	17,1	21,6
		явн, холодопроизводительность, кВт	4,0	5,3	6,1	7,3	8,5	9,6	12,0
		расход воды, м ³ /ч	1,1	1,5	1,7	2,0	2,4	2,7	3,4
		падение давления, кПа	7,8	23,3	23,3	35,0	50,5	87,4	126,3

Температура воды на входе/выходе.
Температура воздуха по сухому/влажному термометру.
Высокая скорость вентилятора.

Аэродинамические характеристики вентиляторов

