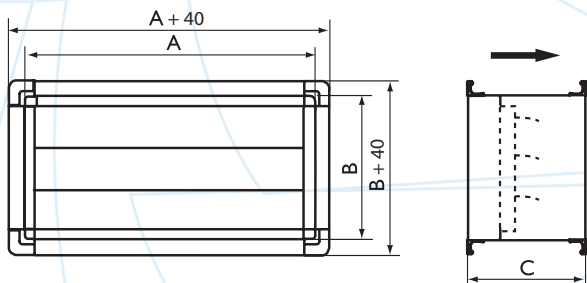


Клапаны обратные прямоугольные КПО



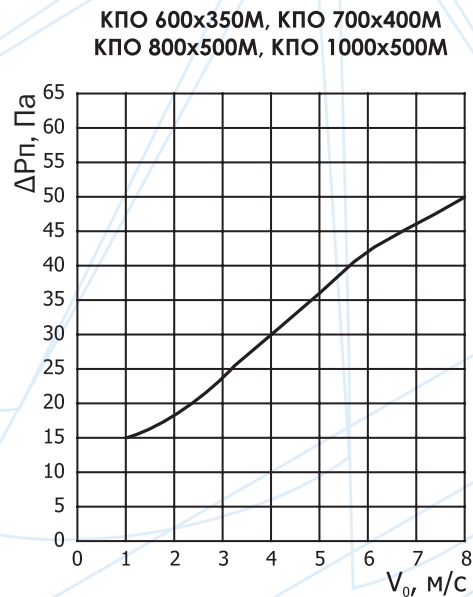
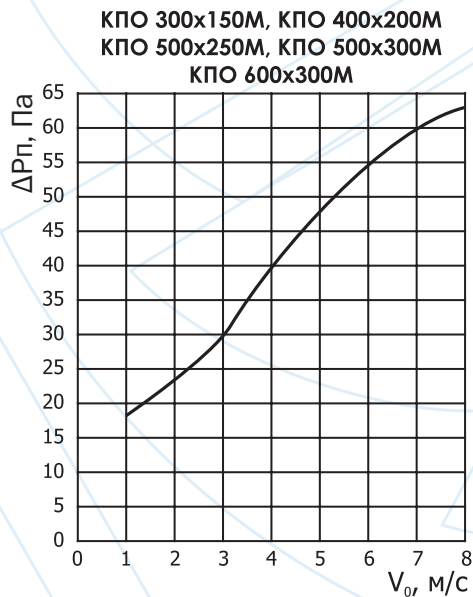
Обратные клапаны КПО предназначены для автоматического перекрытия воздуховодов в системах приточной и вытяжной вентиляции при выключении вентиляторов. Корпус клапана с прямоугольными фланцами изготовлен из оцинкованной стали, внутрь которого вставлены алюминиевые лопасти инерционной решетки. Лопасти герметизированы самоклеящейся лентой из вспененного полиэтилена. Клапан должен устанавливаться так, чтобы решетка располагалась вертикально, лопастями вниз.

Конструктивная схема КПО



Характеристики клапанов КПО

Модель	A	B	C	Вес, кг
КПО 300x150	300	150	140	2,0
КПО 400x200	400	200	140	2,7
КПО 500x250	500	250	140	3,5
КПО 500x300	500	300	140	3,7
КПО 600x300	600	300	140	4,3
КПО 600x350	600	350	140	4,6
КПО 700x400	700	400	140	5,5
КПО 800x500	800	500	140	6,6
КПО 1000x500	1000	500	140	7,7



Аэродинамические характеристики клапанов КПО