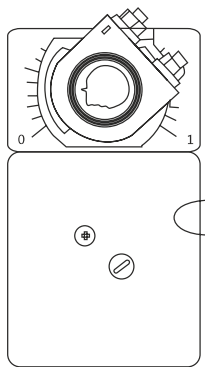




## Руководство по эксплуатации для электропривода серии DA-02N



### Электропривод без возвратной пружины для управления воздушными клапанами

#### Описание:

Приводы Dastech серии DA без пружинного возврата разработаны специально для управления воздушными клапанами и заслонками небольших размеров, установленных в системах вентиляции. Привод DA-02N может использоваться в местах с ограниченным пространством, поскольку обладает малыми размерами и гибким управлением.

#### Особенности серии DA-02N:

- Крутящий момент 2 Нм
- Номинальное напряжение 24 В = / 230 В ~
- Управление: 2-хпозиционное и 3-хпозиционное
- Низкое энергопотребление
- Возможность выбрать угол поворота
- Для установки на квадратный вал до 12x12 мм
- Для установки на круглый вал до 16 мм
- Один вспомогательный переключатель
- Степень защиты корпуса IP54
- Минимальный вес (около 500гр.)

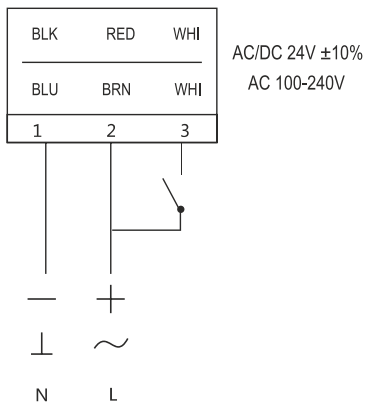
**Примечание.** Устройство может быть вскрыто только на заводе-изготовителе. Оно не содержит частей, которые могут быть переустановлены или отремонтированы потребителями.

## Технические характеристики

Тип	DA-02N24	DA-02N24S	DA-02N220	DA-02N220S
Крутящий момент	2Нм	2Нм	2Нм	2Нм
Время срабатывания	40 сек (0-90°)			
Электропитание	AC24В 50/60Гц; DC24В		AC100~240В 50/60Гц	
Энергопотребление	Работа: 3Вт, ожидание: 0.5Вт		Работа: 3Вт, ожидание: 0.7Вт	
Площадь заслонки	до 0.5м <sup>2</sup>			
Вывод из зацепления	Внешняя кнопка на корпусе			
Провод	0.5мм <sup>2</sup>			
Вес	<0.5кг			
Управление	2-х/3-х позиционное			
Направление вращен.	Переключатель на корпусе			
Угол поворота	0~90° (95° механически)			
Индикация положения	Механический указатель			
Вспомогательные переключатели	1 настраиваемый SPDT			
Срок службы	60 000 полных циклов хода штока			
Уровень шума	<45 дБ(А)			
Класс защиты	III (для низких напряжений)		II (всё изолировано)	
Степень защиты	IP54			
Диаметр вала	○6...16mm □5X5...12X12 mm			
Рабочая температура	-20...+50°C			
Влажность	5~95% RH без конденсации / EN 60730-1			
Температура хранения	-30...+80°C			
Стандарт	CE certification			
Переключатель SPDT	нет	есть	нет	есть

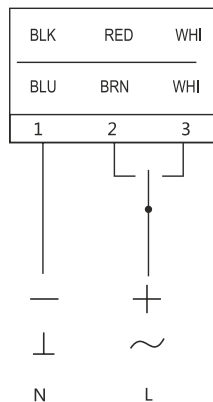
## Схема подключения:

### Привод

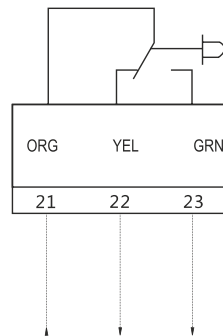


2-х позиционный

### Концевые выключатели

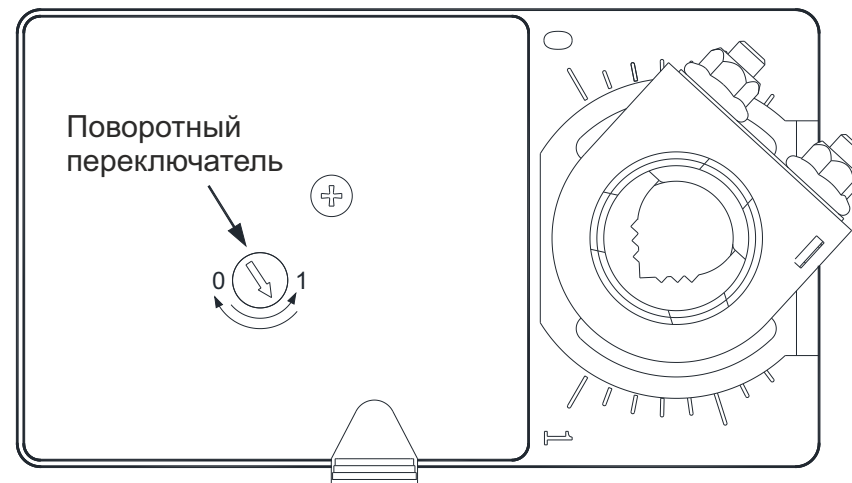


3-х позиционный



Сопротивление нагрузки 3A,230В  
Индуктивная нагрузка 1.5A,230В

## Переключатель направления вращения

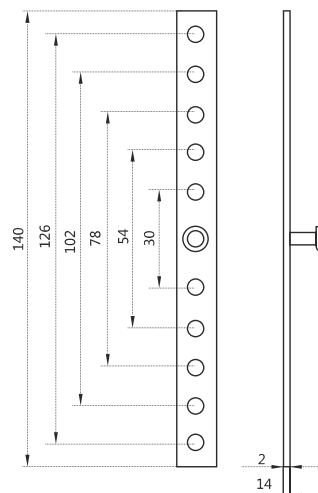
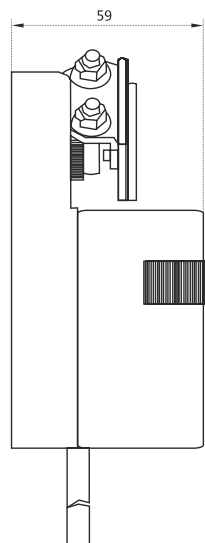
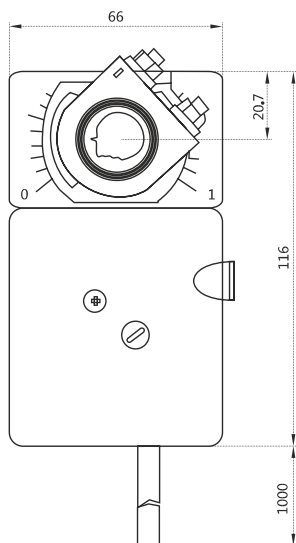


Установление направления переключателя:

Повернуть к 0  
С увеличением сигнала,  
Привод вращается против часовой стрелки.  
Повернуть к 1  
С увеличением сигнала,  
Привод вращается по часовой стрелке.

## Габаритные размеры:

6...16mm



## Регулировка вспомогательных переключателей

Заводские настройки:

Переключатель	Клемма 1, 2	Клемма 1, 3
0-10°	Короткое замыкание	Разомкнутая цепь
10-90°	Разомкнутая цепь	Короткое замыкание

Привод не может быть использован вне указанной области применения, особенно в авиации.  
Устройство содержит электрические и электронные компоненты и не подлежит утилизации в качестве бытового мусора. Необходимо соблюдать все действующие на местах правила и требования.