

Осевые вентиляторы CROMO

Осевые вентиляторы CROMO

Вытяжные осевые вентиляторы CROMO предназначены для удаления воздуха по вентиляционным каналам или непосредственно из обслуживаемого помещения. Вентиляторы изготавливаются из АБС пластика, устанавливаются на потолке или на стене и снабжены декоративной панелью цвета «хром». Двигатель с крыльчаткой установлен на шарикоподшипниках, что существенно увеличивает ресурс работы вентилятора. Вентиляторы оснащаются обратным клапаном, открывающимся при включении вентилятора и закрывающимся при его выключении.

Все модели этой серии выпускаются в брызгозащищенном исполнении (степень защиты IP X4) и имеют светодиодный индикатор состояния вентилятора.

Выпускаются два типоразмера вентиляторов в трех исполнениях:

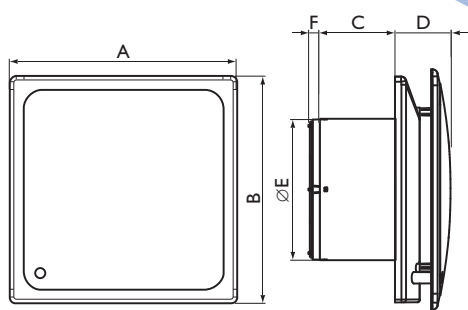

CROMO. Стандартное исполнение.

CROMO T. С выключением от встроенного электронного таймера. Таймер устанавливается на время от 2 до 30 мин.

CROMO HT. С включением от датчика влажности и выключением от встроенного электронного таймера. Вентилятор включается автоматически при превышении заданного на датчике уровня влажности (в диапазоне 40–90%) и выключается при понижении влажности с задержкой по таймеру. Таймер устанавливается на время от 2 до 30 мин.

Размеры, мм

Модель	A	B	C	D	∅E	F
CROMO 10	170	170	53	38	100	7
CROMO 12	190	190	53	43	120	7

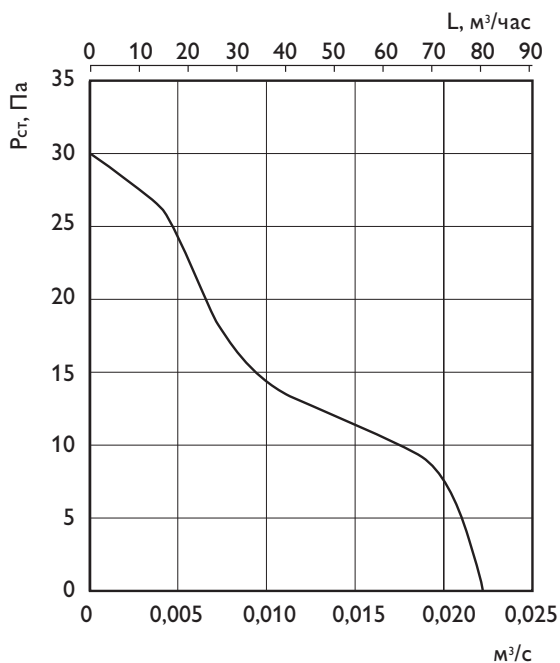


Технические характеристики

Модель	Исполнение	Производительность, м³/ч	Напряжение, В	Мощность, Вт	Уровень шума*, дБ(А)	Вес, кг
CROMO 10	Стандартное исполнение	80	230	10	35	0,5
CROMO 12		140	230	16	37	0,6
CROMO 10 T	С таймером	80	230	10	35	0,5
CROMO 12 T		140	230	16	37	0,6
CROMO 10 HT	С датчиком влажности и таймером	80	230	10	35	0,5
CROMO 12 HT		140	230	16	37	0,6

* Уровень звукового давления на расстоянии 3 м.

CROMO 10



CROMO 12

