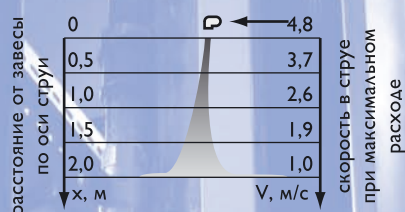



## Воздушные завесы «Мини»



«Мини» - самые компактные завесы из всего ассортимента компании «Арктос», защищают малые дверные и оконные проемы размерами до 2 м в высоту, ширина проема – 0,8 м. Компактные размеры допускают установку в ограниченном пространстве между дверным проемом и потолком.

### Конструкция

Завеса состоит из тангенциального вентилятора, трубчатого электрического нагревательного элемента (ТЭН) из нержавеющей стали, элементов автоматики, размещенных в металлическом корпусе с полимерным покрытием. Для более эффективного функционирования завес «Мини» в конструкции предусмотрена поворотная выпускная решётка, позволяющая отклонять вертикальную плоскую струю на угол  $\pm 15^\circ$ .

Завеса оснащена терморегулятором для поддержания в помещении заданной температуры в диапазоне от 5°C до 45°C. Для защиты от перегрева установлен термозащитный предохранитель с температурой срабатывания 120°C и ручным перезапуском.

В завесах используются высококачественные комплектующие от ведущих производителей.

Стандартный цвет светло-серый – RAL 7047. При изготовлении продукции на заказ возможно покрытие в любой цвет по каталогу RAL или в любой цвет из коллекции текстурированных покрытий (Приложение ПЗ).

### Общий вид завес



### Технические характеристики завес «Мини»

Модель	Мощность нагрева, кВт	Напряжение-фазы,* В-ф	Макс. ток, А	Расход воздуха, м³/ч	Увеличение температуры,** °С	Уровень звука,***(дБ(А))	Длина, мм	Масса, кг
Мини-0	0	230-1	0,4	280 / 480	-	41	800	5,5
Мини-3	0-3	230-1	14,0	240 / 430	37 / 21	41	800	6,5

\* - допускается отклонение напряжения питания от номинального  $\pm 10\%$

\*\* - увеличение температуры при частичной / полной производительности вентилятора

\*\*\* - уровень звука на расстоянии 5 м при полной производительности вентилятора

Степень защиты IP21

### Режимы работы завес «Мини»

Модель	Тип управления	Положение переключателя	Режим работы вентилятора
Мини-0	встроенный 3-х позиционный клавишный переключатель	0	выключено
		I	частичная производительность
		II	полная производительность
Мини-3	встроенный 3-х позиционный клавишный переключатель + терморегулятор	0	выключено
		I	частичная производительность
		II	полная производительность

#### система обозначений:

Мини - X X

Тип завесы

Мощность (максимальная) электрического нагрева, кВт

Тип и цвет покрытия

RALXXXX - полимерное

(при стандартном сером цвете RAL 7047 -

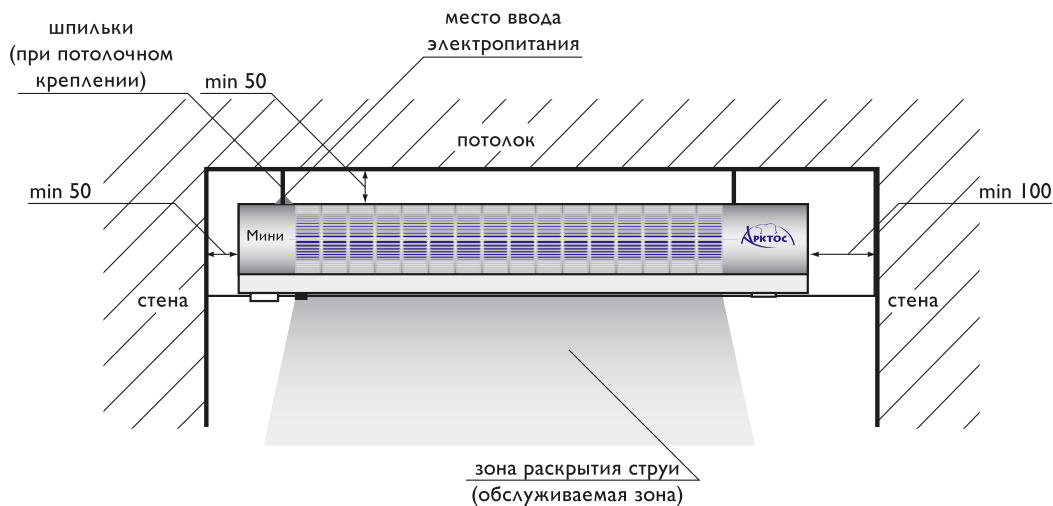
буквосочетание "RAL" и номер цвета не указываются)

TXX - текстурирование (Приложение ПЗ)

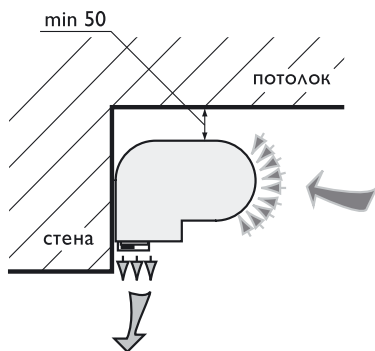
## Монтаж завес

Завеса «Мини» устанавливается горизонтально над проемом, крепится на стене или потолке. Крепление на стене осуществляется с помощью саморезов. Крепление к потолку производится с помощью шпилек.

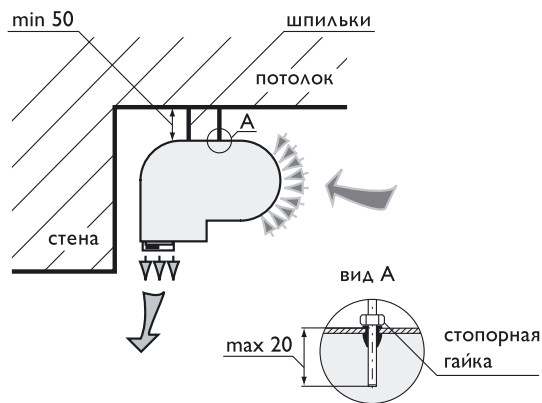
### схема расположения завесы над проёмом



### схема настенного монтажа завесы

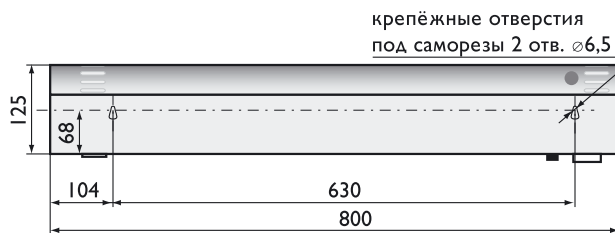


### схема потолочного монтажа завесы



### схема расположения мест крепления

крепление к стене  
вид сзади



крепление к потолку  
вид сверху

