

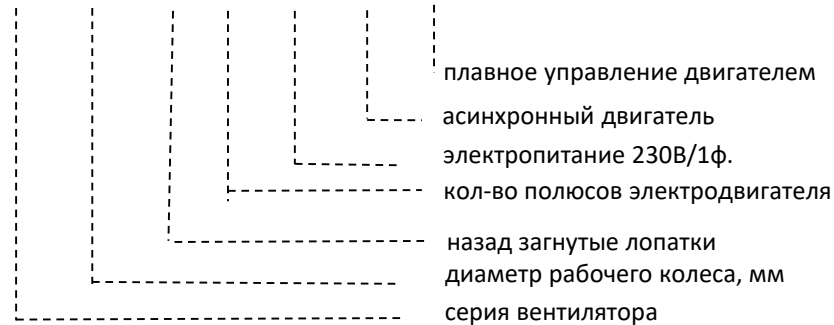
## МОДЕЛЬНЫЙ РЯД



CF с назад загнутыми лопатками для круглых вентиляторов

### РАСШИФРОВКА ОБОЗНАЧЕНИЯ

**CF 190 B -2 E - AC 0**



### ТЕХНИЧЕСКИЕ ДАННЫЕ

Модель	Напряже- ние, В	Частота, Гц	Электропо- требление, Вт	Рабочий ток, А	Частота вращения об/мин	Ёмкость конденса- тора	Степень защиты
CF190B-2E-AC0	230	50	59	0,26	2380	2 $\mu$ F	IP44
CF220B-2E-AC0	230	50	85	0,37	2500	3 $\mu$ F	IP44
CF225B-2E-AC0	230	50	148	0,67	2640	4 $\mu$ F	IP44
CF250B-2E-AC0	230	50	154	0,67	2440	4 $\mu$ F	IP44
CF280B-2E-AC0	230	50	200	0,9	2500	6 $\mu$ F	IP44

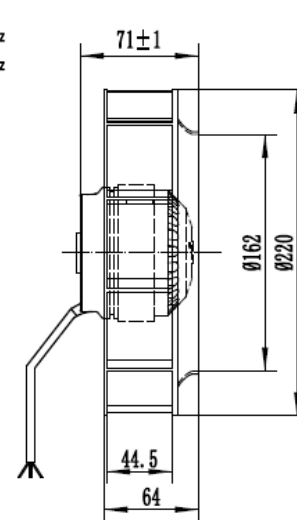
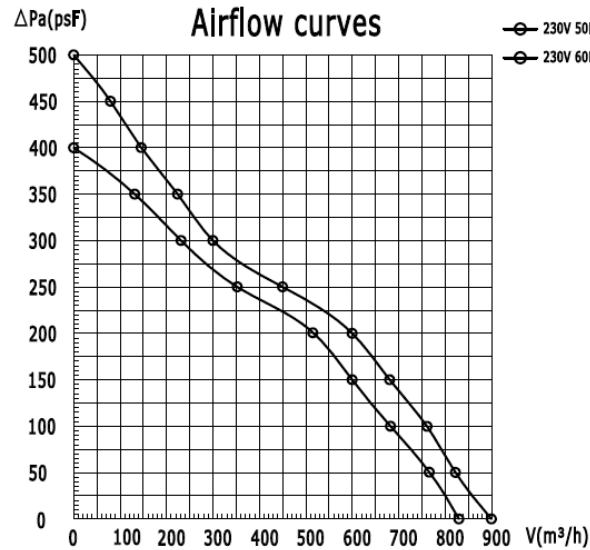
## МОДЕЛЬНЫЙ РЯД



CF с назад загнутыми лопатками для круглых вентиляторов

## CF220B-2E-AC0

### ГРАФИК



### ЧЕРТЁЖ

