

PPH Решетка вентиляционная разъемная

ASA plastic



- Для декоративного оформления выходов приточных или вытяжных
- Вентиляционных систем бытовых, общественных и промышленных зданий.
- Для наружного настенного монтажа.
- Имеет наклонные жалюзи.
- Изготавливается из качественного ASA-пластика.
- Крепление осуществляется при помощи шурупов.

Атмосферостойкий ASA-пластик

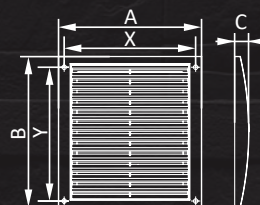


Съемная лицевая часть

Благодаря съемной лицевой части, разъемная решётка PPH позволяет без демонтажа всего изделия производить ревизионный осмотр и очистку вентиляционного отверстия. Данная процедура особенно актуальна для уличного размещения изделия. В отличие от монтажа в помещении, вентиляционные отверстия снаружи зданий гораздо чаще нуждаются в ревизии и периодической чистке.



Габаритные размеры



Артикул	АxВ	ХxУ	С	К
1515PPH	150x150	115x116	12	0,6
1825PPH	180x250	132x206	17	0,6
2020PPH	200x200	152x156	14	0,66
2030PPH	200x300	152x256	20	0,68
2525PPH	250x250	202x206	17	0,78
3535PPH	350x350	302x306	22	0,6


К - Коэффициент живого сечения

Цветовые исполнения




Ivory

Весь размерный ряд




Серый

Весь размерный ряд



Терракотовый

Весь размерный ряд



Коричневый

Весь размерный ряд

